

Synthèse n°10


OBSERVATOIRE DES MARCHÉS DU BOIS FAÇONNE EN FRANCHE-COMTE

Octobre 2011 : Synthèse n°10

Sommaire :

- Le comité de pilotage
- La méthodologie d'extraction des données
- Les résultats
- Le récapitulatif






Synthèse n°10

OBSERVATOIRE DES MARCHÉS DU BOIS FACONNE EN FRANCHE-COMTE

Le Comité de pilotage...

ONF, Forêt et Bois de l'Est, Coforêt, CNIEFEB, Chambre Régionale d'Agriculture, ADIB, CRPF, Forestiers Privés de Franche-Comté, URACOFOR, Syndicats professionnels des Scieurs et Exploitants forestiers.





Synthèse n°10

OBSERVATOIRE DES MARCHÉS DU BOIS FAÇONNE EN FRANCHE-COMTE

La méthodologie...

Les produits concernés : Bois d'œuvre chêne, Bois d'œuvre hêtre, Bois d'industrie feuillus toute essence, Bois d'œuvre résineux (Sapin / Epicéa), Bois d'industrie résineux (Sapin / Epicéa)


Type de vente : **Bois façonnés bord de route** (ou franco déduits des coûts de transport).

Remarque : Ceci n'est pas un indice des ventes de bois sur pied (intégration du prix d'exploitation)

Type de données relevées : Volume par produit et Chiffre d'affaires par produit. Calcul d'un prix unitaire €/m³ (cumul des prix sur 2 mois / cumul des volumes du 2 mois)

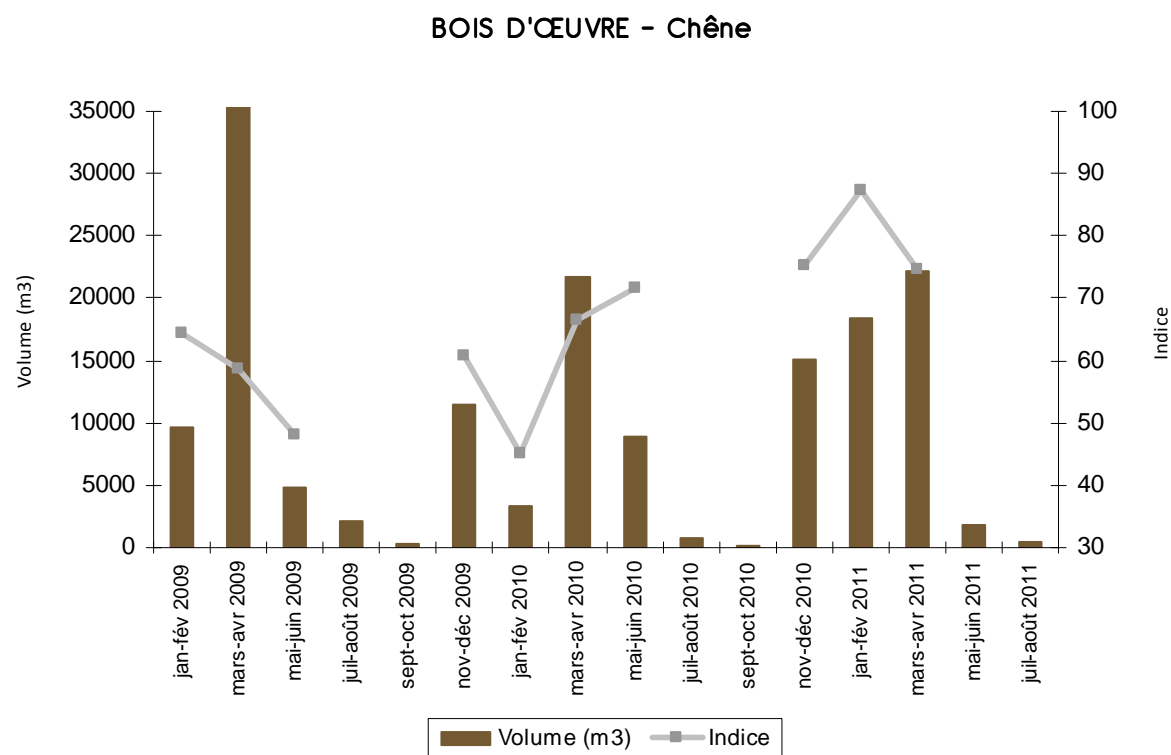
Recueil de données bimestriel : résultats restitués sur la base d'un indice (**indice 100= prix unitaire 1er bimestre 2008**).






Les résultats... Bois d'œuvre chêne

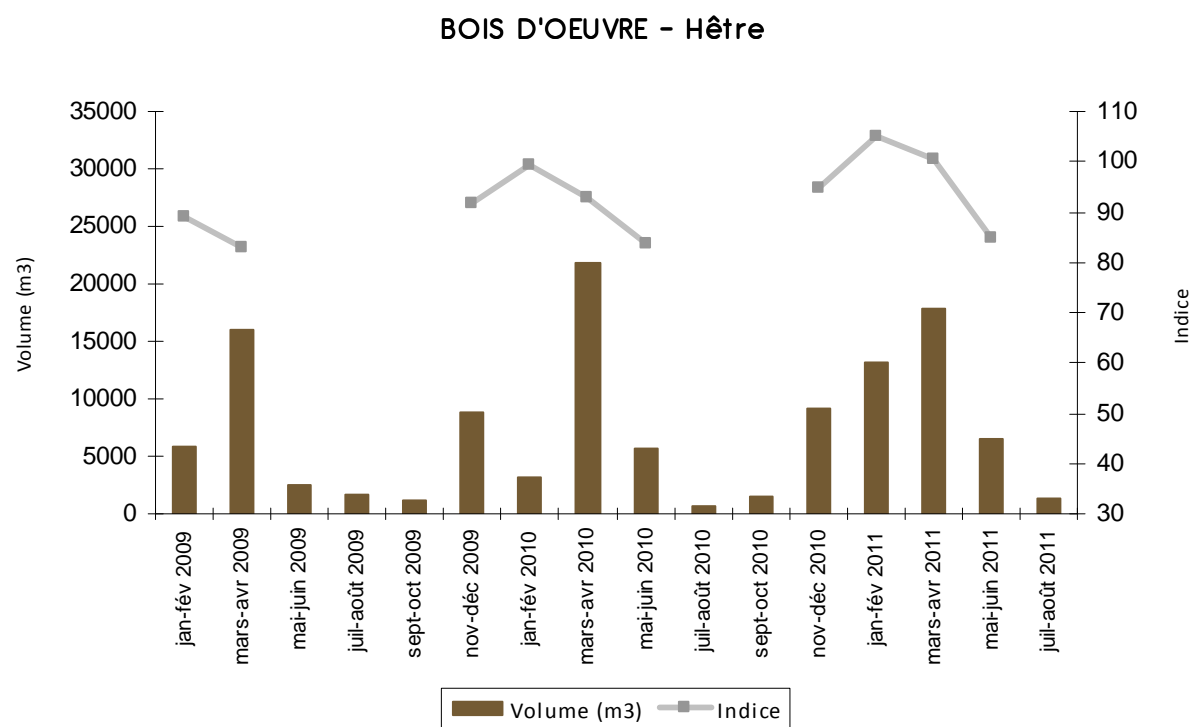
Chêne (BO)	Volume (m ³)	Indice
jan-fév 2009	9673	64
mars-avr 2009	36569	59
mai-juin 2009	4822	48
juil-août 2009	2054	44
sept-oct 2009	356	57
nov-déc 2009	11457	61
janv-fév 2010	3338	45
mars-avr 2010	21699	66
mai-juin 2010	8914	72
juil-août 2010	687	48
sept-oct 2010	153	76
nov-déc 2010	15035	75
jan-fév 2011	18414	87
mars-avr 2011	22224	75
mai-juin 2011	1826	56
juil-août 2011	512	62






Les résultats... Bois d'œuvre hêtre

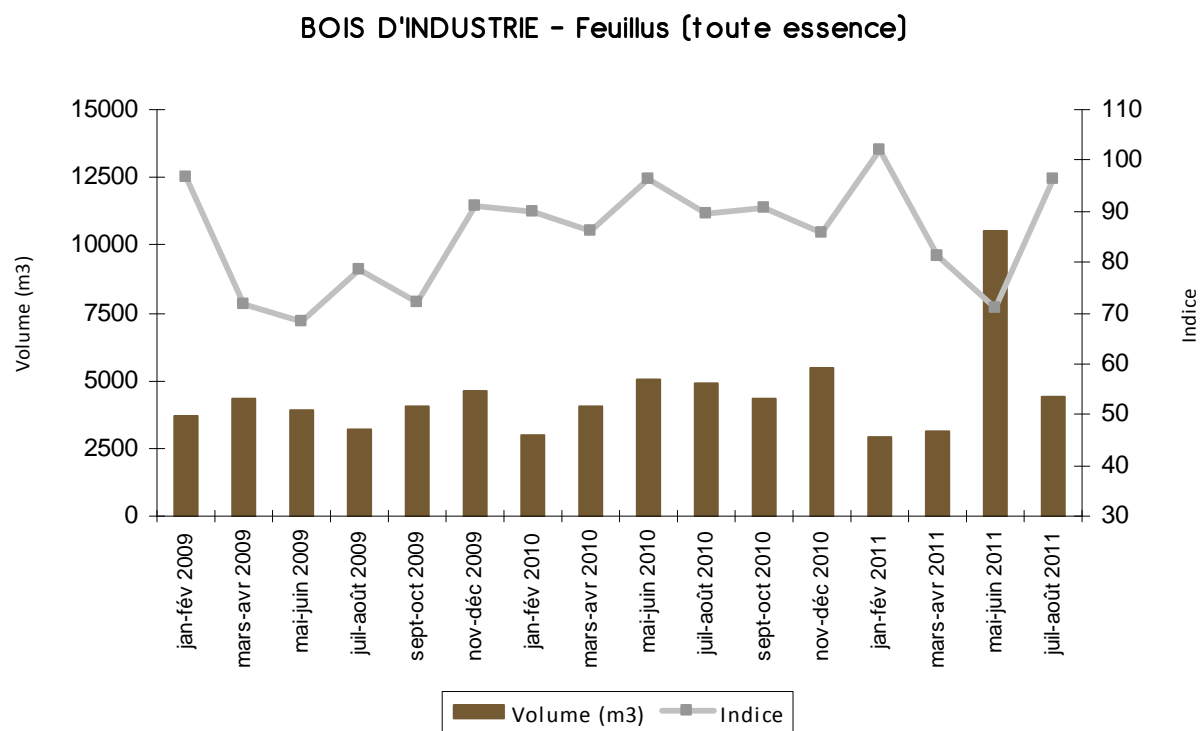
Hêtre (BO)	Volume (m ³)	Indice
jan-fév 2009	5817	89
mars-avr 2009	15919	83
mai-juin 2009	2465	76
juil-août 2009	1586	63
sept-oct 2009	1242	82
nov-déc 2009	8810	92
janv-fév 2010	3156	99
mars-avr 2010	21803	93
mai-juin 2010	5696	84
juil-août 2010	641	74
sept-oct 2010	1569	93
nov-déc 2010	9236	95
jan-fév 2011	13111	105
mars-avr 2011	17781	101
mai-juin 2011	6534	85
juil-août 2011	1352	69






Les résultats... Bois d'industrie feuillus

Feuillus (BI)	Volume (m ³)	Indice
jan-fév 2009	3680	97
mars-avr 2009	4312	72
mai-juin 2009	3900	68
juil-août 2009	3232	78
sept-oct 2009	4027	72
nov-déc 2009	4655	91
janv-fév 2010	2994	90
mars-avr 2010	4072	86
mai-juin 2010	5025	96
juil-août 2010	4898	89
sept-oct 2010	4307	91
nov-déc 2010	5472	86
jan-fév 2011	2950	102
mars-avr 2011	3152	81
juil-août 2011	4423	96



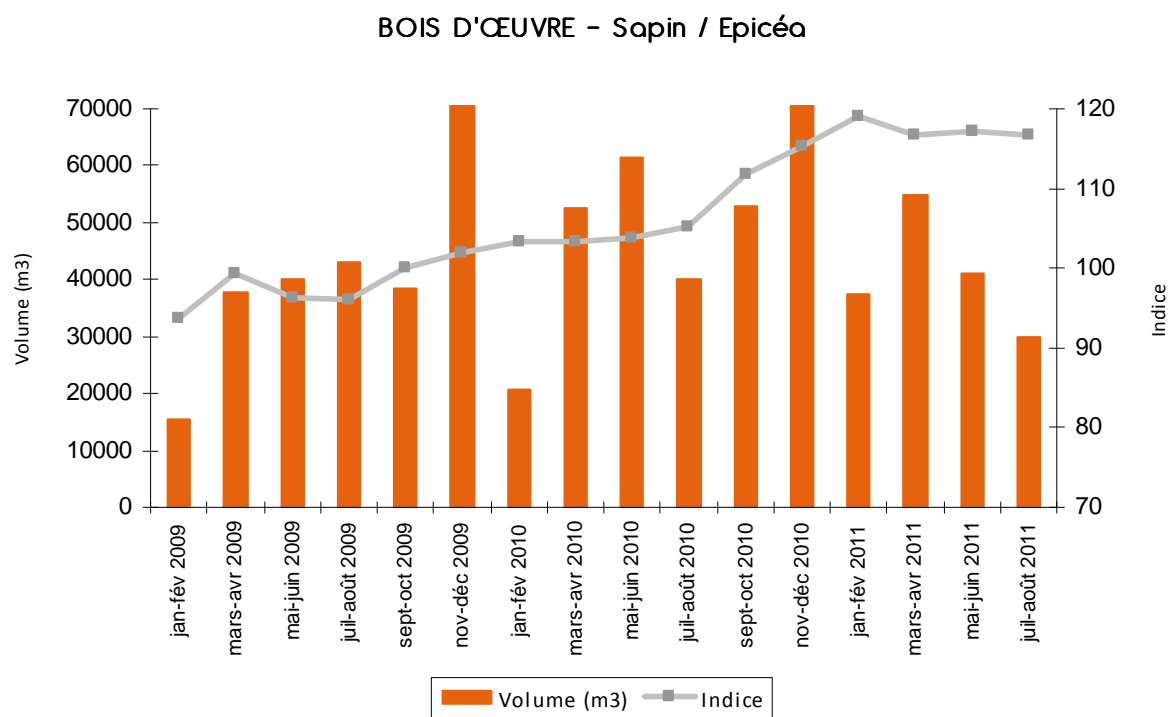
RQ : données ONF : bois de trituration + bois bûche + bois énergie






Les résultats... Bois d'œuvre résineux

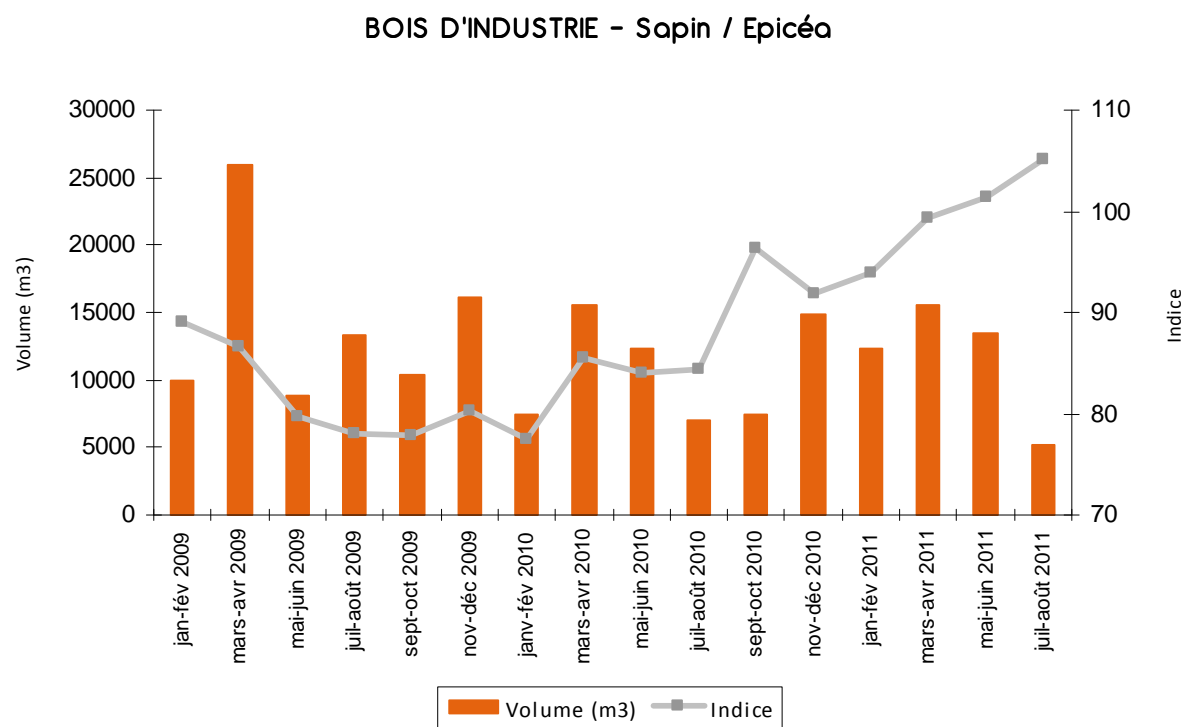
Résineux (BO)	Volume (m ³)	Indice
jan-fév 2009	15592	94
mars-avr 2009	37869	99
mai-juin 2009	40140	96
juil-août 2009	43053	96
sept-oct 2009	38293	100
nov-déc 2009	75255	102
janv-fév 2010	20617	103
mars-avr 2010	52712	103
mai-juin 2010	61562	104
juil-août 2010	40173	105
sept-oct 2010	52953	112
nov-déc 2010	82873	115
jan-fév 2011	37568	119
mars-avr 2011	54853	117
juil-août 2011	29992	117






Les résultats... Bois d'industrie résineux

Résineux (BI)	Volume (m ³)	Indice
jan-fév 2009	10008	89
mars-avr 2009	25969	87
mai-juin 2009	8862	80
juil-août 2009	13263	78
sept-oct 2009	10352	78
nov-déc 2009	16070	80
janv-fév 2010	7383	77
mars-avr 2010	15595	86
mai-juin 2010	12405	84
juil-août 2010	6950	84
sept-oct 2010	7369	96
nov-déc 2010	14887	92
jan-fév 2011	12365	94
mars-avr 2011	15516	99
juil-août 2011	5216	105



RQ : données ONF : bois de trituration + billons





Synthèse n°10

OBSERVATOIRE DES MARCHÉS DU BOIS
FAÇONNE EN FRANCHE-COMTE

Le récapitulatif...

Volumes cumulés de bois commercialisés
(bois façonné bord de route)

